


INGRESO A CORREO INSTITUCIONAL ALUMNOS

CONTENIDO

Ingreso por primera vez-----	2
Ingreso de sesión posteriores-----	10

INGRESO DE PRIMERA VEZ

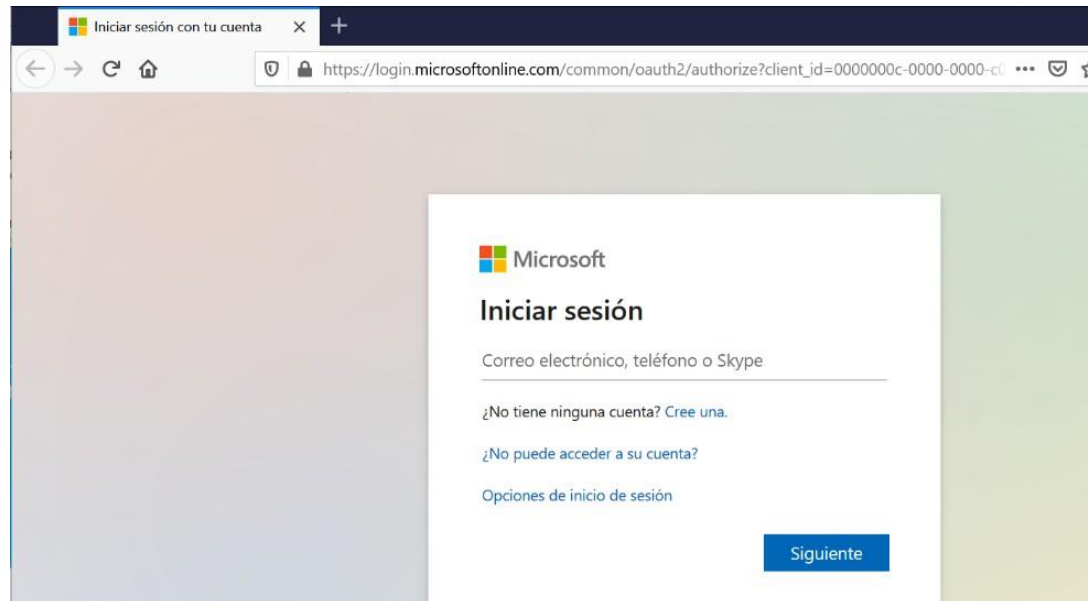
Para acceder al correo institucional, deberás ingresar a la página de la UTL, en el menú lateral selecciona la opción **SITIOS COMUNIDAD UTL** y después la opción **CORREO DE ALUMNADO**



The screenshot shows the UTL website's navigation menu. The menu is titled "Conoce la UTL" and includes the following items: Sitios Comunidad UTL, Servicios Universitarios, Vinculación, Asuntos Internacionales, Difusión e Imagen, Eventos Institucionales, Órganos colegiados, and Responsabilidad Ambiental. A red box highlights "Sitios Comunidad UTL". A sub-menu is open under "Sitios Comunidad UTL", listing: SITO, SGI, Aula Virtual, Centro de Idiomas (SAC), SysAid (IT support), Correo Institucional, and Correo de Alumnado. A red box highlights "Correo de Alumnado".

Conoce la UTL	
Sitios Comunidad UTL	SITO
Servicios Universitarios	SGI
Vinculación	Aula Virtual
Asuntos Internacionales	Centro de Idiomas (SAC)
Difusión e Imagen	SysAid (IT support)
Eventos Institucionales	Correo Institucional
Órganos colegiados	> Correo de Alumnado
Responsabilidad Ambiental	

Después de seleccionar la opción de CORREO DE ALUMNADO, te aparecerá la siguiente interfaz, debes de ingresar tu correo institucional.



Recuerda que tu correo institucional está formado por el número de folio

Ejemplo:

Folio@alumnos.utleon.edu.mx



Iniciar sesión

98765432@alumnos.utleon.edu.mx

¿No tiene ninguna cuenta? [Cree una.](#)

¿No puede acceder a su cuenta?

[Opciones de inicio de sesión](#)

Ingresar tu correo y clic en **Siguiente**.

Siguiente

La interfaz se actualizará a la de **UTL Oficial**, ingresa tu contraseña.

Recuerda que la contraseña default es **Utl-4_ultimos_digitos_folio** (ejemplo: Utl-XXXX)

Ya ingresado la contraseña le damos clic en **INICIAR SESION**



The screenshot shows the login interface for the Universidad Tecnológica de León. At the top left is the UTL logo. Below it, the email address 98765432@alumnos.utleon.edu.mx is displayed. The main heading is "Escriba la contraseña" (Write the password), followed by a password input field with masked characters. Below the input field is a link for "Olvidé mi contraseña" (Forgot my password). A blue button labeled "Iniciar sesión" (Log in) is highlighted with a red border. At the bottom, there is a footer message: "Si experimenta algún inconveniente lo invitamos a acudir al Departamento de Infraestructura de la Universidad Tecnológica de León. Edificio E Planta Baja" (If you experience any inconvenience, we invite you to go to the Infrastructure Department of the Universidad Tecnológica de León. Building E, Ground Floor).



Universidad Tecnológica de León
Ser, saber, hacer

98765432@alumnos.utleon.edu.mx

Actualizar contraseña

Debe actualizar la contraseña porque se trata de la primera vez que inicia sesión o porque la contraseña expiró.

.....

.....

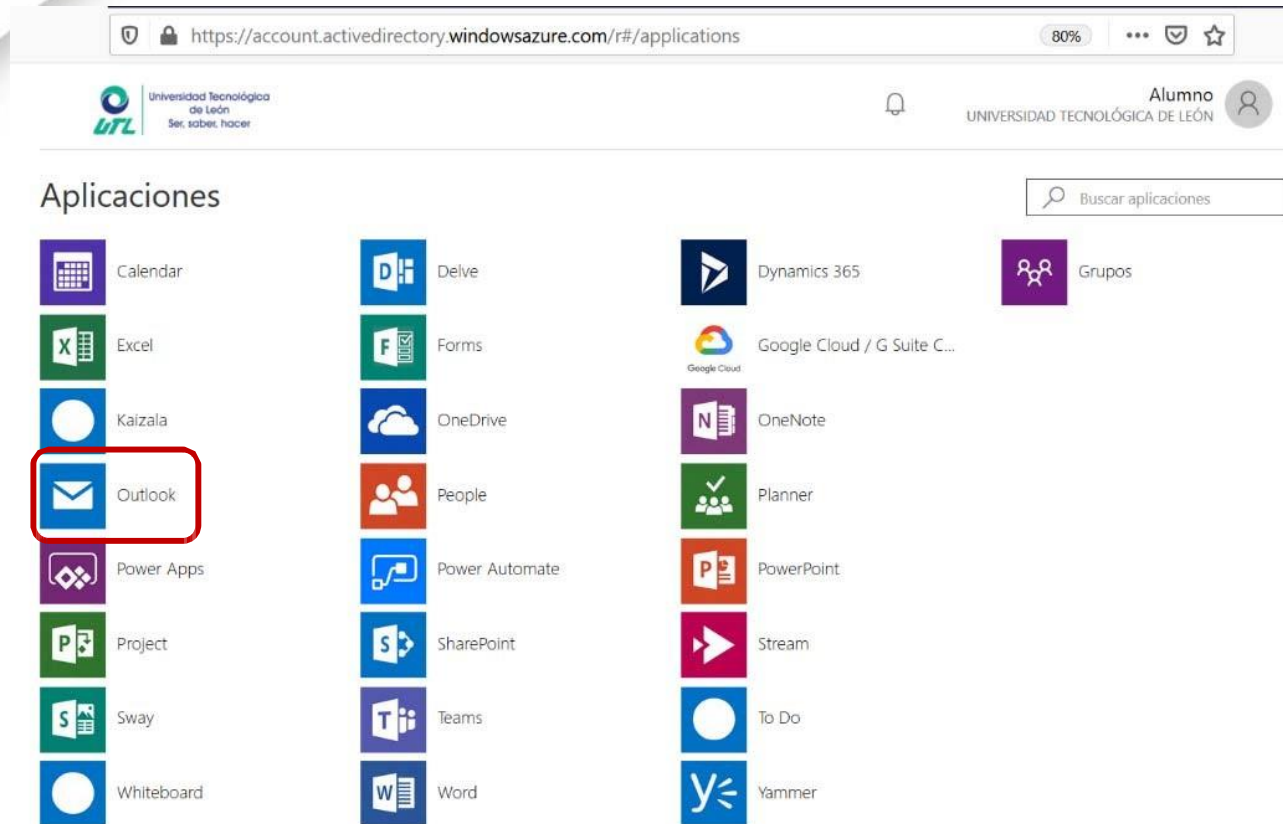
.....

Iniciar sesión

Si experimenta algún inconveniente lo invitamos a acudir al Departamento de Infraestructura de la Universidad Tecnológica de León. Edificio E Planta Baja

Términos de uso Pr

Deberás hacer cambio de tu contraseña por seguridad, ingresa tu contraseña inicial, seguido de la contraseña nueva. La contraseña nueva debe de ser de **8 a 16 dígitos**, contener **mayúsculas, minúsculas, números y/o caracteres especiales**. Deberá ser completamente diferente a tu matrícula.
Si has ingresado tu contraseña nueva, da clic en **INICAR SESION**.



https://account.activedirectory.windowsazure.com/r#/applications 80%

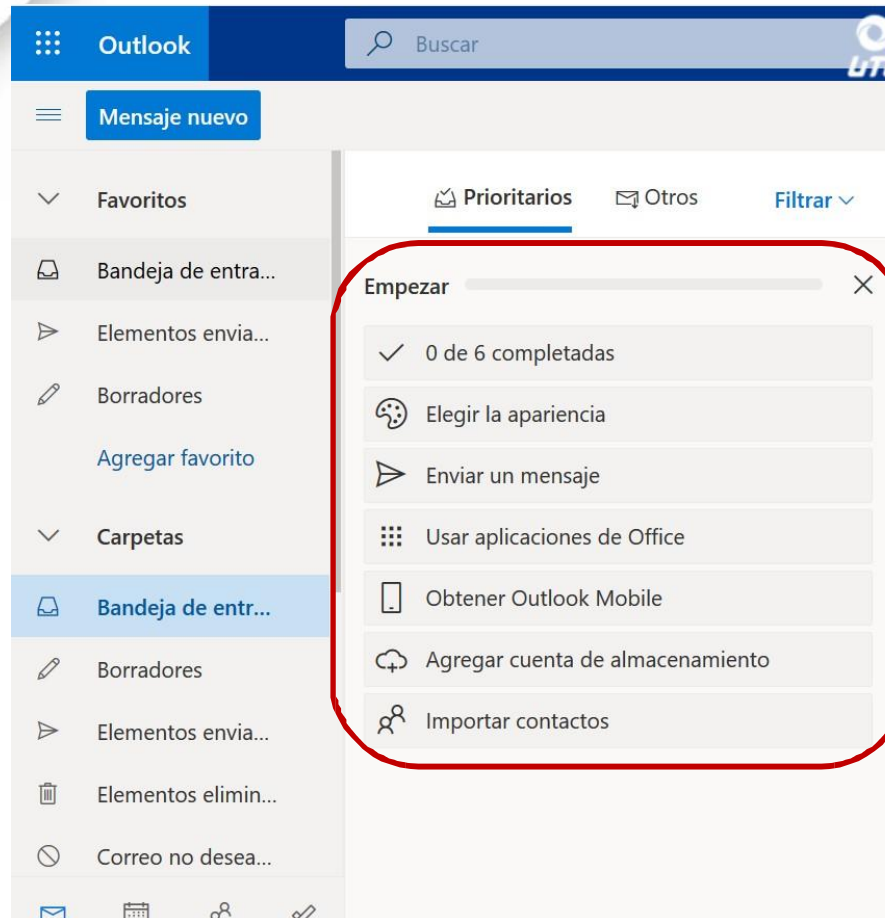
Universidad Tecnológica de León Ser, saber, hacer Alumno UNIVERSIDAD TECNOLÓGICA DE LEÓN

Aplicaciones

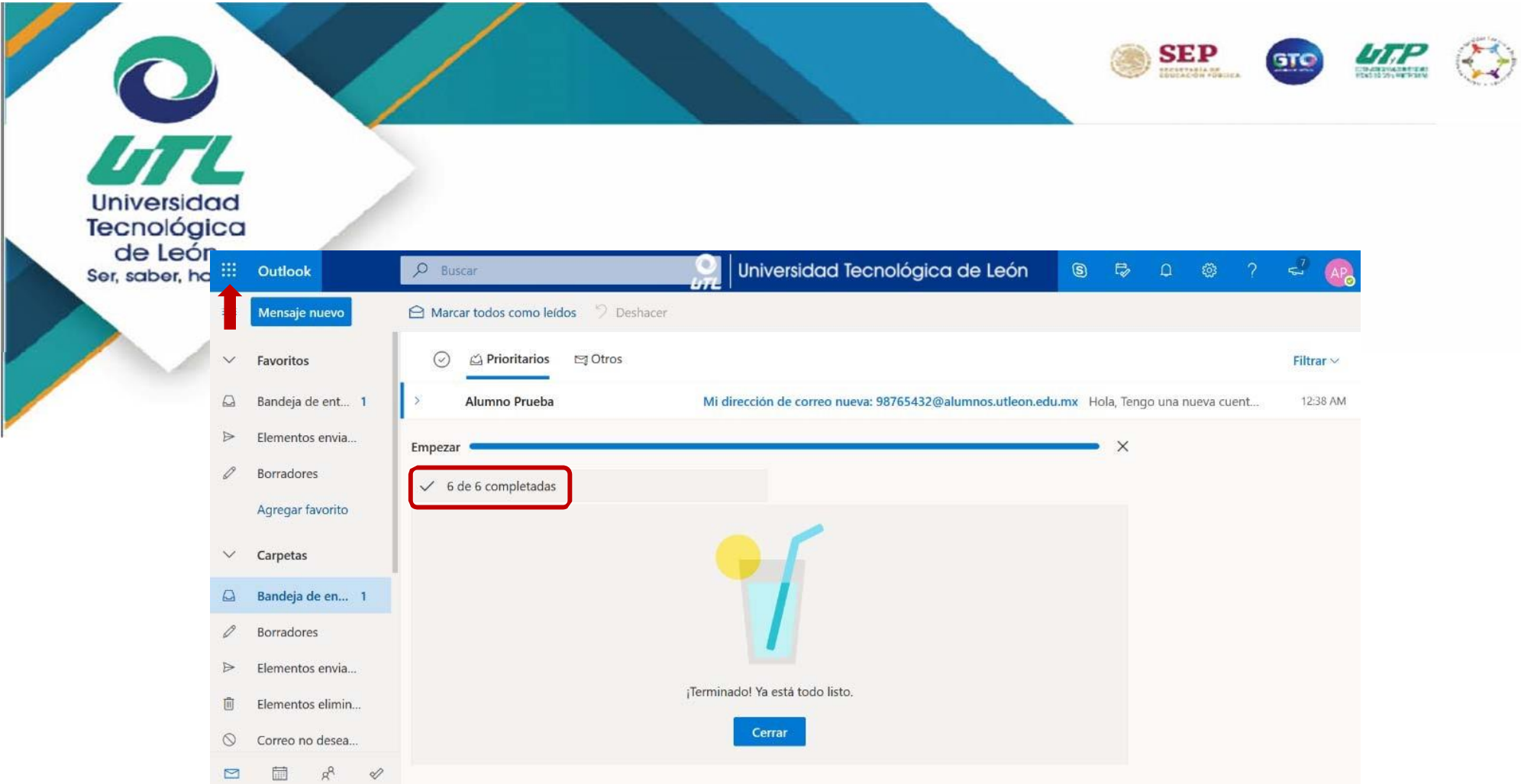
Buscar aplicaciones

Calendar	Delve	Dynamics 365	Grupos
Excel	Forms	Google Cloud / G Suite C...	
Kaizala	OneDrive	OneNote	
Outlook	People	Planner	
Power Apps	Power Automate	PowerPoint	
Project	SharePoint	Stream	
Sway	Teams	To Do	
Whiteboard	Word	Yammer	

Al realizar el cambio de contraseña te mostrara la siguiente imagen, donde podrás observar las aplicaciones que están activas institucionalmente. Elige la opción **Outlook** para mostrar la bandeja de entrada en **Office 365**.




Por ser el primer inicio de sesión te pedirá que personalices y conozcas sobre las características de Outlook



Una vez que cambie a **6 de 6 completadas** te mostrará el ingreso a la bandeja de entrada del correo institucional utilizando Office 365.

En la parte superior izquierda, encontraras el icono , que te permite desplegar algunas de las aplicaciones que tienes disponibles.

Aplicaciones




Todas las aplicaciones →

Documentos



Al seleccionar **Todas las aplicaciones** se mostrarán las **APLICACIONES DE OFFICE 365**, las cuales podrás visualizar al mover la barra de desplazamiento hacia abajo.



INICIOS DE SESIÓN POSTERIORES

Debes de ingresar a la página de la **UTL** y seleccionar Correo de alumnado, te pedirá ingresar tu correo y después de clic en **Siguiente** te pedirá contraseña



Iniciar sesión

98765432@alumnos.utleon.edu.mx

[¿No tiene ninguna cuenta? Cree una.](#)

[¿No puede acceder a su cuenta?](#)

[Opciones de inicio de sesión](#)

Siguiente



Universidad Tecnológica de León
Ser, saber, hacer

← 98765432@alumnos.utleon.edu.mx

Escriba la contraseña


●●●●●●●●

[Olvidé mi contraseña](#)

Iniciar sesión


Si experimenta algún inconveniente lo invitamos a acudir al Departamento de Infraestructura de la Universidad Tecnológica de León. Edificio E Planta Baja

Al dar **Iniciar Sesión** te aparecerá la siguiente pantalla.

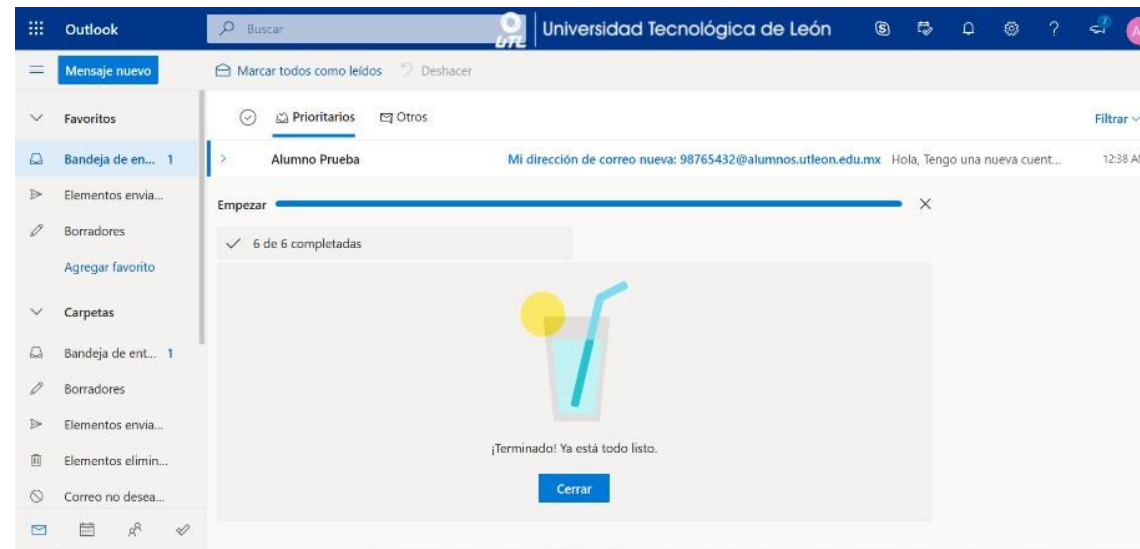


The screenshot shows a student dashboard for Universidad Tecnológica de León. At the top left is the UTL logo and name. At the top right, it says 'Alumno' with a profile icon and 'UNIVERSIDAD TECNOLÓGICA DE LEÓN'. Below this is a search bar labeled 'Buscar aplicaciones'. The main area is titled 'Aplicaciones' and contains a grid of application icons with labels: Calendar, Excel, Kaizala, Outlook, Power Apps, Project, Sway, Whiteboard, Delve, Forms, OneDrive, People, Power Automate, SharePoint, Teams, Word, Dynamics 365, Google Cloud / G Suite C..., OneNote, Planner, PowerPoint, Stream, To Do, Yammer, and Grupos.

Aplicaciones



Al seleccionar el que dice **Outlook**, y te abrirá tu bandeja de entrada de correo de **Office 365**.



Nota: Recuerda que para cualquier duda o aclaración sobre tu usuario y contraseña puedes enviar un correo a la siguiente dirección: sotecnico@utleon.edu.mx o mesadeayuda@utleon.edu.mx, junto con una foto de tu INE u otra identificación oficial para corroborar tus datos y tendrás una respuesta en máximo 72 horas.